

人間ドック検査成績表

様

生年月日	年 月 日	保険者番号	
団体名			
性別		保険証 記号・番号	
年齢	才	診察券番号	血液型
現在治療中の 病気			既往歴

判定基準

- A ー 異常なし
- B ー 軽度異常、日常生活に支障なし
- C ー 経過観察、生活習慣改善を要する

- D 2 ー 再検査または精密検査を要する
- D 1 ー 治療を要する
- E ー 治療中

判定	検査項目	基準範囲	単位	今回	前回	前々回	
身体計測	身長 ◆		cm				
	体重 ◆		kg				
	BMI ◆		kg/m ²				
	標準体重		kg				
	肥満度	±10以内	%				
	体脂肪率	男 10.0~24.9 女 10.0~29.9	%				
	腹囲 ◆		cm				
血圧	1回目 ◆	収縮期:	mmHg	/	/	/	
	2回目			/	/	/	
	平均値	拡張期:	mmHg	/	/	/	
視力・眼圧	裸眼(右/左)	/		/	/	/	
	矯正(右/左)	/		/	/	/	
	眼圧(右/左)	/	mmHg	/	/	/	
聴力	1000Hz		dB	右 左	右 左	右 左	
	4000Hz		dB	右 左	右 左	右 左	
血液一般	白血球数		×10 ² /μl				
	赤血球数		×10 ⁴ /μl				
	血色素量		g/dl				
	ハトクリット		%				
	MCV		fl				
	MCH		pg				
	MCHC		%				
	血小板数		×10 ⁴ /μl				
	血液像			%			
		好塩基球		%			
好酸球			%				
単球			%				
リンパ球			%				
異型リンパ球		%					
脂質	総コレステロール		mg/dl				
	HDL-コレステロール ◆		mg/dl				
	LDL-コレステロール ◆		mg/dl				
	中性脂肪 ◆		mg/dl				
	超悪玉コレステロール						
糖	空腹時血糖 ◆		mg/dl				
	HbA1c(NGSP) ◆		%				
	HbA1c(JDS)		%				
	インスリン		μU/ml				
	HOMA指数						
	尿糖 ◆						

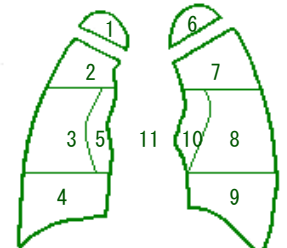

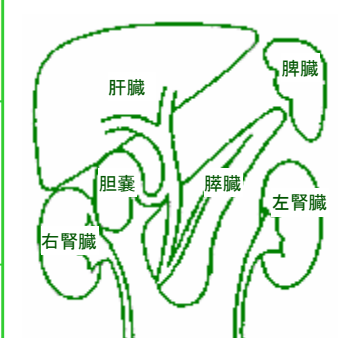
受診日	今回	年 月 日 才	受診番号	コース
	前回	年 月 日 才		
	前々回	年 月 日 才		

* 同日に2つのコースを受診された方(併用受診)は同内容の結果が過去歴になる場合がございます。ご所属の団体に費用を請求する際に必要なデータを作成するために生じるものです。ご了承ください。

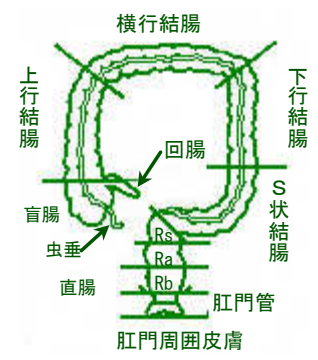
判定	検査項目	基準範囲	単位	今回	前回	前々回	
肝	総蛋白		g/dl				
	アルブミン		g/dl				
	A/G						
	ALP		IU/l				
	AST(GOT) ◆		U/l				
	ALT(GPT) ◆		U/l				
	γ-GTP ◆		U/l				
	LDH		IU/l				
	コリンエステラーゼ		IU/l				
	総ビリルビン		mg/dl				
腎	TTT		U				
	ZTT		U				
	尿素窒素		mg/dl				
尿酸	クレアチニン		mg/dl				
	eGFR		mL/min/1.73m ²				
酵素	尿酸		mg/dl				
リウマチ	アミラーゼ(血清)		IU/l				
感染症	リウマチ	リウマチ因子定量(RF)		IU/ml			
	RPR						
		TPHA					
		HBs抗原					
	HBs抗体	定性	(-), (+)				
		定量	<8倍: (-), ≥8倍: (+)				
HCV抗体							
CRP		mg/dl					
腫瘍マーカー	CEA		ng/ml				
	AFP		ng/ml				
	CA19-9		U/ml				
	CYFRA		ng/ml				
	PSA		ng/ml				
	CA125		U/ml				
	CA15-3		U/ml				
甲状腺機能	TSH		μIU/ml				
	FT3		pg/ml				
	FT4		ng/ml				
尿	蛋白 ◆						
	ウレノゲン						
	潜血						
	比重						
	pH						
		赤血球		1未満, 1~4/HPF			
		白血球		1未満, 1~4/HPF			
扁平上皮			1未満, 1~4/HPF				
円柱							
微量アルブミン尿							
便潜血	1回目						
	2回目						

判定	検査項目	基準範囲	単位	今回	前回	前々回
肺機能	肺活量予測値 (VC pred)		l			
	肺活量 (VC)		l			
	%肺活量 (%VC)		%			
	努力性肺活量 (FVC)		l			
	1秒量 (FEV1)		l			
	1秒率 (FEV1%)		%			
	%1秒量 (%FEV1)		%			
	肺年齢 (参考値)					
	70-歳 リューム曲線					
喀痰	喀痰検査	クラス I				
骨	骨密度 (YAM)	%				
その他	◆ マルチリクシントーム判定					
	BNP (NT-pro)	pg/ml				
	内臓脂肪CT					
	動脈硬化度測定					
	肥満遺伝子					
	体組成測定					

判定	検査結果								
診察 ◆	今回								
	前回								
	前々回								
眼底	今回	右							
		左							
		K.W.	(基準範囲:0)	Sheie-H	(基準範囲:0)	Sheie-S	(基準範囲:0)	SCOTT	(基準範囲:0)
	前回	右							
		左							
		K.W.	(基準範囲:0)	Sheie-H	(基準範囲:0)	Sheie-S	(基準範囲:0)	SCOTT	(基準範囲:0)
前々回	右								
	左								
	K.W.	(基準範囲:0)	Sheie-H	(基準範囲:0)	Sheie-S	(基準範囲:0)	SCOTT	(基準範囲:0)	
心電図	今回						心拍数		
	前回						心拍数		
	前々回						心拍数		

判定	検査結果				
胸部 X線	今回				 <p>1. 右肺尖部 2. 右上肺野 3. 右中肺野 4. 右下肺野 5. 右肺門部 6. 左肺尖部 7. 左上肺野 8. 左中肺野 9. 左下肺野 10. 左肺門部 11. 縦隔部</p>
	前回				
	前々回				
上部消化管	今回				 <p>食道 胃底部 噴門部 球部 小弯 幽門部 前底部 体上部 体中部 体下部 胃角部 十二指腸 大弯</p>
	病理組織所見:	ヘリコバクターピロリ菌 尿素呼吸法		ペプシノゲン	
	前回				
病理組織所見:	ヘリコバクターピロリ菌 尿素呼吸法		ペプシノゲン		
前々回				病理組織所見:	
病理組織所見:	ヘリコバクターピロリ菌 尿素呼吸法		ペプシノゲン		
腹部超音波	今回				 <p>肝臓 胆嚢 膵臓 脾臓 右腎臓 左腎臓</p>
	前回				
	前々回				

判定	検査結果					
頭部	今回					
	前回					
	前々回					
大腸内視鏡	今回 受診日 ()	病理組織所見:				
	前回 受診日 ()	病理組織所見:				
	前々回 受診日 ()	病理組織所見:				
婦人科	今回	検査部位	細胞診	HPV検査	診察所見	
		ヘキサシステム	クラス分類			
	前回	頸部				
		体部 (子宮内膜)				
	前々回	頸部				
		体部 (子宮内膜)				
乳房	今回	触診 マンモグラフィ 超音波				
	前回	触診 マンモグラフィ 超音波				
	前々回	触診 マンモグラフィ 超音波				



判定	身体計測	血圧	視力・眼圧	聴力	血液一般	脂質	糖	肝	腎	尿酸	酵素	リウマチ	感染症	腫瘍マーカー	甲状腺機能	尿	便潜血	肺機能	喀痰	骨密度	診察	眼底	心電図	胸部X線	上部消化管	腹部超音波	頭部	大腸内視鏡	婦人科	乳房			
	A																																
	B																																
	C																																
	D2																																
	D1																																
E																																	
判定基準		<p>A - 異常なし</p> <p>B - 軽度異常、日常生活に支障なし</p> <p>C - 経過観察、生活習慣改善を要する</p> <p>D2 - 再検査または精密検査を要する</p> <p>D1 - 治療を要する</p> <p>E - 治療中</p>																															
総合コメント																																	

医師